






Le présent document exprime la configuration générale de l'appartement.
Des modifications peuvent intervenir en fonction des nécessités techniques ou des impératifs réglementaires, tant en ce qui concerne les dimensions libres que les équipements.
Les retombées, les soffites et les faux-plafonds ne sont pas mentionnés sauf ceux éventuellement connus à la date d'établissement du présent plan.
Les plantations éventuelles ne sont pas contractuelles. Les surfaces de placards sont comprises dans la surface des pièces où ils se trouvent.
L'électroménager et la literie ne sont pas fournis. Le rectangle dans l'entrée et la salle de bains, les côtes dans la chambre 1 et les ronds et pontillés sont représentés à titre indicatif pour respecter la norme PMR (Personne à Mobilité Réduite).

A modern, multi-story residential building with a curved facade, balconies, and greenery, located in a landscaped area with a low wall and trees.

 **SEPIMO**
31 rue François 1^{er}
75008 PARIS

DES PLANS POUR L'AVENIR



O	FENÊTRE OSCILLO BATTANTE		SOFFITE / FAUX PLAFOND
PF	PORTE-FENÊTRE (SEUIL ENTRE 0 ET 25cm)		Hspf = 2.20m
F	FENÊTRE (ALL ENTRE 45 et 170cm)		GAINÉ TECHNIQUE
VR	VOLET ROULANT		TABLEAU ÉLECTRIQUE
PL	PLACARD		
RGT	RANGEMENT		CARRELAGE
LV	LAVE-VAISSELLE		
LL	LAVE-LINGE		
FR	FRIGO		

CUISINE

(EVIER - FR - F+C - TRI - LV - LL) -> NON FOURNIS

CHAMBRE

PL -> NON FOURNIS

