

Diagram of a beam of length 3 m, divided into three segments of 1 m each. A uniformly distributed load of 10 kN/m is applied over the entire length of the beam.

Le présent document exprime la configuration générale de l'appartement.
Des modifications peuvent intervenir en fonction des nécessités techniques ou des impératifs réglementaires, tant en ce qui concerne les dimensions libres que les équipements.
Les retombées, les soffites, et les faux-plafonds ne sont pas mentionnés sauf ceux éventuellement connus à la date d'établissement du présent plan.
Les plantations éventuelles ne sont pas contractuelles. Les surfaces de placards sont comprises dans la surface des pièces où ils se trouvent.
L'électroménager et la literie ne sont pas fournis. Le rectangle dans l'entrée et la salle de bains, les côtes dans la chambre 1 et les ronds et pontillés sont représentés à titre indicatif pour respecter la norme PMR (Personne à Mobilité Réduite)












 <p>FEMIC PROMOTEUR CONSTRUCTEUR</p>	<p>FEMIC 40 av. de la Révolution Française 94210 SAINT-MAUR-DES-FOSSES</p>	 <p>SEPIMO 31 rue François 1^{er} 75008 PARIS</p>
--	---	---

DES PLANS POUR L'AVENIR



Terrasse	5,04 m²
Jardin Privatif	23,24 m²
Surface extérieure	28,28 m²
SURFACE TOTALE	66,95 m²

O	FENÊTRE OSCILLO BATTANTE		SOFFITE / FAUX PLAFOND
PF	PORTE-FENÊTRE (SEUIL ENTRE 0 ET 25cm)		Htsp = 2.20m
F	FENÊTRE (ALL ENTRE 45 et 170cm)		GAINÉ TECHNIQUE
VR	VOLET ROULANT		TABLEAU ÉLECTRIQUE
PL	PLACARD		CARRELAGE
RGT	RANGEMENT		
LV	LAVE-VAISSELLE		
LL	LAVE-LINGE		
FR	FRIGO		

	CUISINE (EVIER - FR - F+C - TRI - LV - LL) -> NON FOURNIS CHAMBRE PL -> NON FOURNIS		
---	--	---	---